

HƯỚNG DẪN ĐÓNG HỌC PHÍ



1. Thời hạn đóng học phí

- Sau 15 ngày kể từ ngày kết thúc đăng ký tín chỉ tại trang tín chỉ theo thông báo của phòng Đào tạo sinh viên phải hoàn tất việc đóng học phí
- Nhà trường sẽ hủy học phần đã đăng ký nếu sinh viên không hoàn thành việc đóng học phí theo đúng thời hạn

2. Cách thức đóng học phí

2.1 Đối với trường hợp sinh viên có tài khoản của BIDV

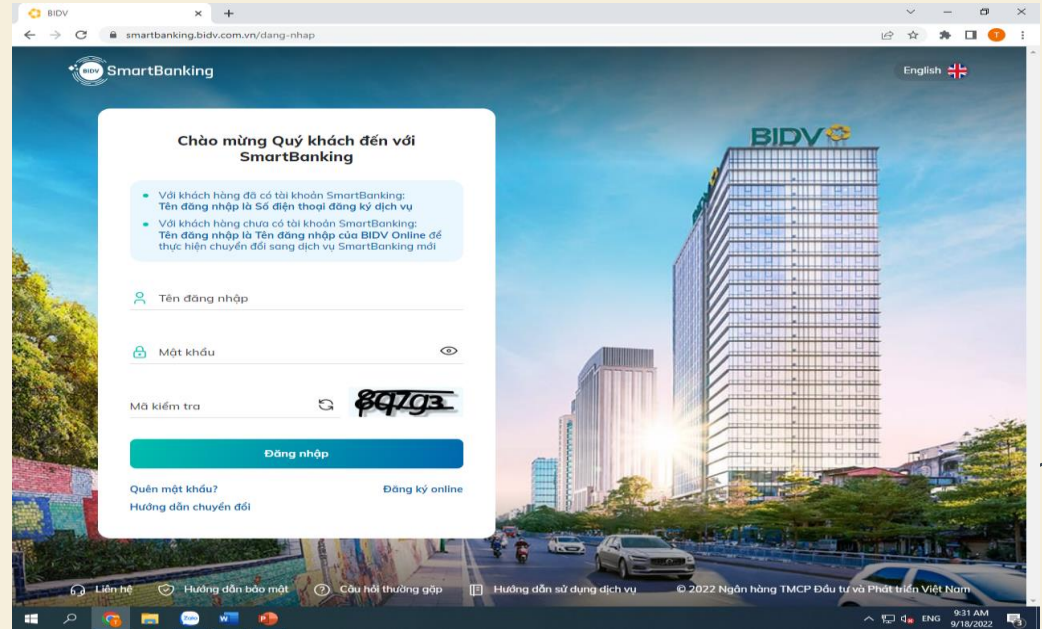
+ **Bước 1:** SV cài đặt app BIDV

Smartbanking trên điện thoại di

động hoặc vào trang web

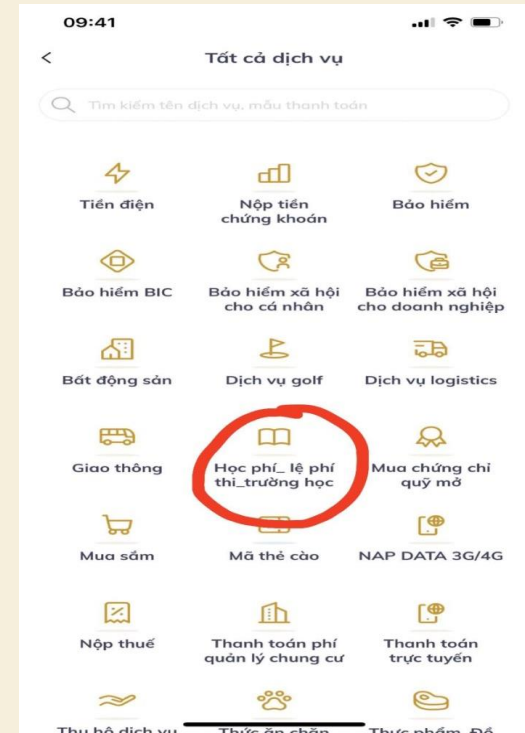
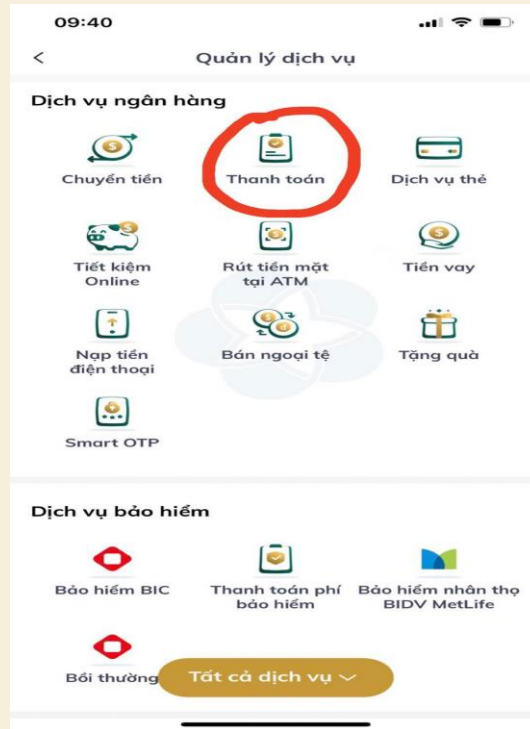
Smartbanking.bidv.com.vn. Sau đó

nhập đầy đủ thông tin để đăng nhập



- Đối với trường hợp sinh viên có tài khoản của BIDV

+ **Bước 2:** SV chọn vào mục “Thanh toán” sau đó vào mục “Học phí_lệ phí thi_Trường học” để chuyển sang bước 3



- Đối với trường hợp sinh viên có tài khoản của BIDV

+ Bước 3:

- Tại mục “ Nhà cung cấp” sinh viên chọn Đại học Kinh tế Huế,
- Tại mục “ Mã khách hàng” sinh viên nhập mã sinh viên
- Tại mục “ Số tiền” sinh viên nhập số tiền cần phải đóng
- Sau đó, chọn vào mục tiếp tục để hoàn tất việc đóng học phí

The screenshot shows the 'Thanh toán' (Payment) screen in the BIDV mobile app. At the top, the time is 09:41. Below the title bar, there are two decorative banners: the first is a green arrow pointing right with a white silhouette of a person, and the second is a green banner with a white arrow pointing left and the text 'Học phí_ lệ phí thi_ trường học' (Tuition_ exam fee_ school fee) next to a book icon. Below these banners is a section titled 'Thông tin thanh toán' (Payment Information) with the following details: 'Nhà cung cấp' (Provider) is 'Đại học kinh te Hue' (Hue University of Economics); 'Dịch vụ' (Service) is 'Thu Ho Hoc Phi Dai hoc Kinh Te Hue' (Tuition Fee Collection for Hue University of Economics); 'Mã khách hàng' (Customer Code) is a field that is circled in red; 'Số tiền' (Amount) is a field with 'VND' (Vietnam Dong) to its right. At the bottom of the screen is a large green button labeled 'Tiếp tục' (Continue).

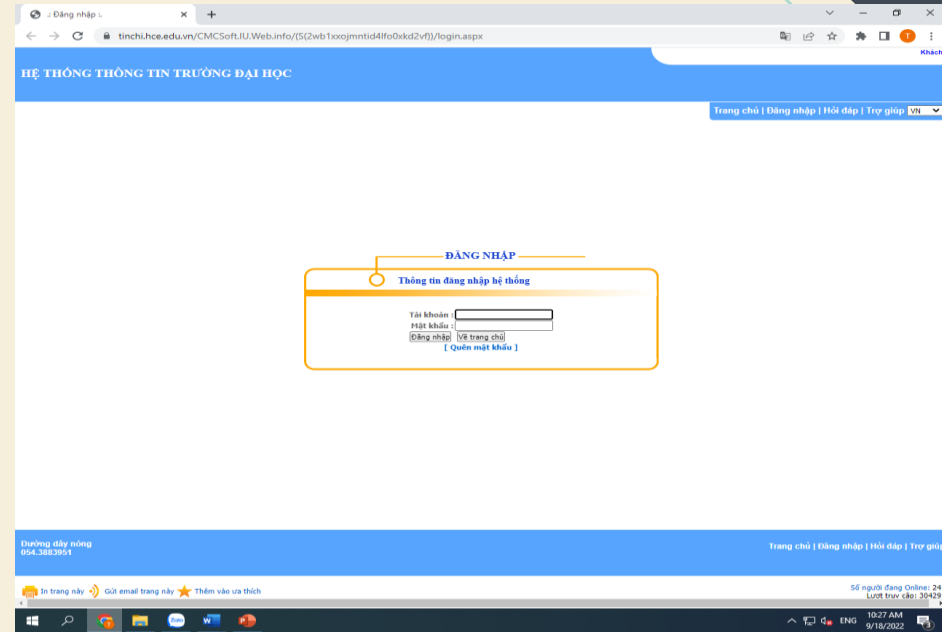
2.2 Đối với trường hợp sinh viên **không có** số tài khoản của BIDV

- **Bước 1:** Sinh viên vào trang tin chỉ

<https://tinchi.hce.edu.vn>, để đăng nhập

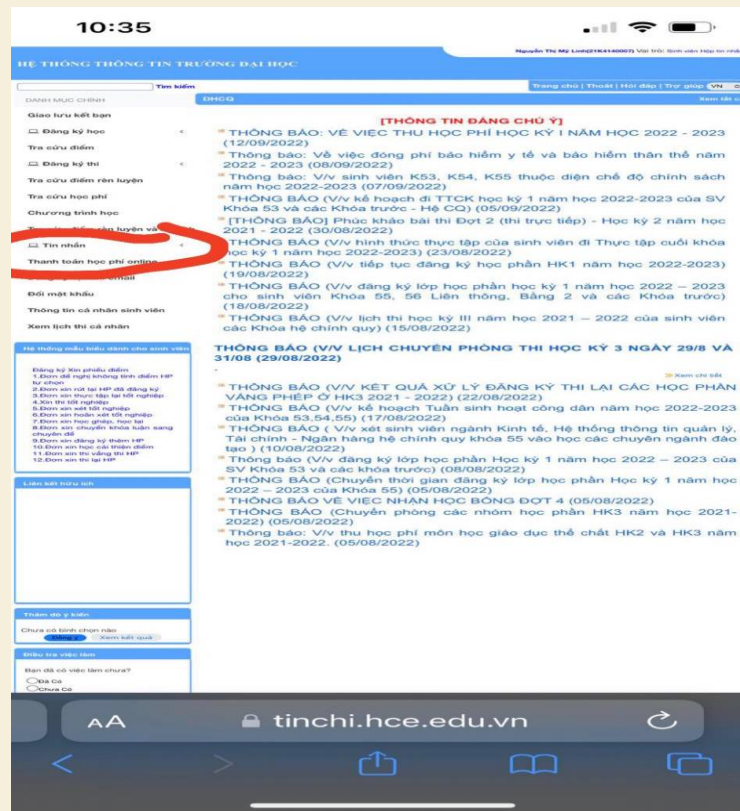
- Tại mục tài khoản: Sinh viên nhập tài khoản cá nhân chính là mã sinh viên

- Tại mục mật khẩu: Mật khẩu đăng nhập tin chỉ của sinh viên



Đối với trường hợp sinh viên **không có** số tài khoản của BIDV

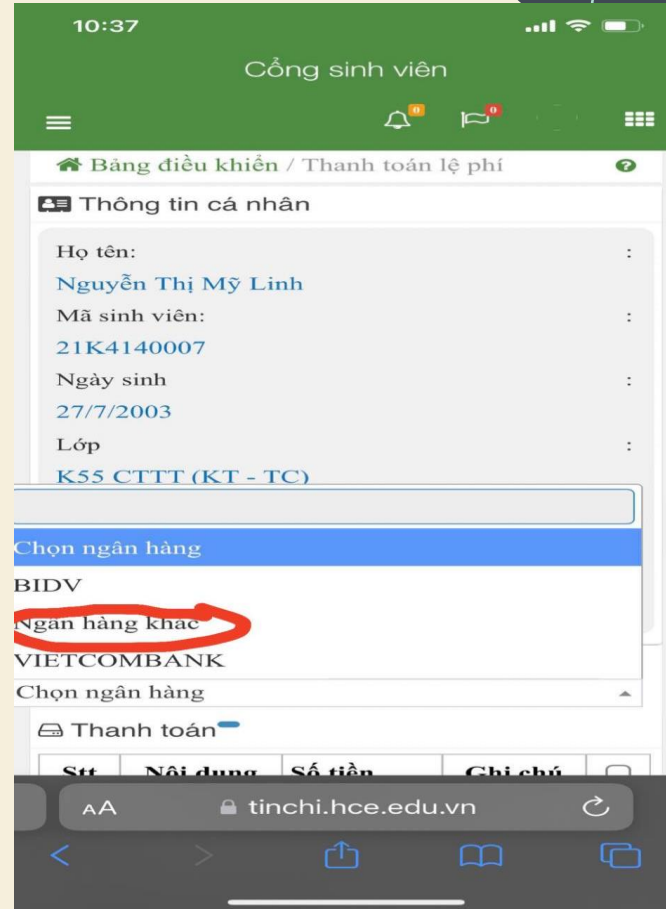
Bước 2: SV chọn chức năng “ Thanh toán học phí online”



Đối với trường hợp sinh viên **không có số tài khoản của BIDV**

Bước 3:

- Tại mục Ngân hàng: Sinh viên chọn ngân hàng sinh viên có tài khoản và thực hiện thanh toán học phí



Đối với trường hợp sinh viên **không có** số tài khoản của BIDV

Bước 4:

SV nhập đầy đủ thông tin theo yêu cầu và chọn “Xác thực” để hoàn tất việc đóng học phí

The screenshot shows the VNPay QR mobile application interface. At the top, the status bar displays the time 11:17, signal strength, Wi-Fi, and battery icons. The app header includes the text "CỔNG THANH TOÁN VNPAY QR" and flags for Vietnam and the United Kingdom. The main content area is titled "Thanh toán trực tuyến" (Online Payment) and lists the following details:

Số tiền:	10.000.000 VND
Phí tiện ích:	1.650 VND
Tổng tiền:	10.001.650 VND

Below the payment details, there are three tabs: "Thẻ ATM", "Internet Banking" (which is selected and highlighted in blue), and "Tên đăng nhập Internet Banking". Under the "Internet Banking" tab, there are two input fields: "Tài khoản" (Account Number) with a BIDV logo on the right, and "Tên chủ tài khoản (không dấu)" (Account Holder Name (no special characters)). Below these fields is a link for "Điều kiện sử dụng dịch vụ" (Terms of Service) with a question mark icon. At the bottom of the form area, there are two buttons: a prominent blue "XÁC THỰC" (Confirm) button and a grey "HỦY" (Cancel) button. The footer of the app displays "PHÁT TRIỂN BỞI VNPAY © 2022" and logos for "Secure GlobalSign" and "PHIÊN 2021.01.01". The browser's address bar at the very bottom shows the URL "pay.vnpay.vn".

3. Một số lưu ý khác

- Sinh viên đóng học phí bằng hình thức thanh toán online tại trang tín chỉ để thuận tiện trong việc tra cứu học phí.(Phần mềm cập nhật ngay sau khi sinh viên hoàn tất các bước thanh toán học phí online)
- Trường hợp chuyển học phí bằng hình thức chuyển khoản: Phần mềm chỉ tự động cập nhật trong trường hợp chuyển cùng hệ thống ngân hàng BIDV. Trường hợp khác chỉ cập nhật vào cuối mỗi ngày (Đây là hình thức đóng truyền thống, phần mềm cập nhật không kịp thời nên sinh viên không nên áp dụng)
- Mọi thắc mắc về chính sách học phí sinh viên liên hệ trực tiếp với Phòng KHTC theo số điện thoại: 0234.3691.192 hoặc kế toán phụ trách học phí: Cô Tâm (ĐT: 0914563931 hoặc gửi email theo địa chỉ: khtc@gmail.com.vn)

**Chúc các em có thật
nhiều niềm vui và đạt
được kết quả tốt trong
học tập!**

